


КОМНАТНЫЕ ЛИАНЫ

КОМНАТНОЕ ЦВЕТОВОДСТВО



ИЗДАТЕЛЬСТВО «ЭКСМО»



Jardins et Plantes D'intérieur

Перевод с французского *И. Крупичевой*

Оформление серии *С. Киселевой*

К 63 **Комнатные лианы** / Пер. с фр. И. Крупичевой. — М.: Изд-во Эксмо, 2005. — 64 с., ил. — (Комнатное цветоводство).

ISBN 5-699-12519-1

Живописные плющи и мощные тропические лианы издавна украшают интерьер наших комнат, очень популярны они и у современных цветоводов, тем более что в цветочных магазинах появилось множество новых видов выходящих растений на любой вкус. О том, как выращивать комнатные лианы, вам расскажет этот карманный атлас.

УДК 635.9
ББК 42.374

© BORDAS/HER 1999
© LAROUSSE/VUEF 2001
© Фотографии. Marie Berthelot,
Nicole Mioulane, Anne Valery
© ООО «Издательство «Эксмо», 2005

ISBN 5-699-12519-1

СЛОВНЫЕ ОБОЗНАЧЕНИЯ



РЕКОМЕНДУЕМАЯ ОСВЕЩЕННОСТЬ

Солнечное. Прямые солнечные лучи.



Полутень. Прямые солнечные лучи, приглушенные занавеской.



Тень. Непрямое или приглушенное освещение. Не слишком светлая комната.



Минимальная и максимальная температура воздуха, приемлемая для растения.



ВЛАЖНОСТЬ ПОЧВЫ

Редкий полив. Максимально 1 раз в неделю в период роста, 1 раз в 10—15 дней в период зимнего отдыха, если растение содержится при низкой температуре.



Умеренный полив. В среднем 2 раза в неделю в период роста, 1 раз в 7—10 дней в период зимнего отдыха, если температура ниже 20 °C.




Обильный полив. Каждые 2—3 дня в период роста и ежедневный, если температура выше 24 °C. Примерно 2 раза в неделю с ноября по март.



АЛЛАМАНДА СЛАБИТЕЛЬНАЯ

Allamanda cathartica



24 °C
10 °C



Выращиваемое растение-лиана с длинными побегами.

Родина: Центральная и Южная Америка.

Описание: листья: длиной 10—15 см, овальные или ланцетовидные, слегка волнистые по краям, блестящие, темно-зеленые. Цветы: летом, ярко-желтые цветки в форме воронки, до 8 см в диаметре.

Местоположение: прямые солнечные лучи.

Земля: перегной из коры, торф, садовая земля и вересковая земля с хорошим дренажным слоем, алламанда боится излишней сырости у корней.

Влажность воздуха: не менее 60%. Ежедневно опрыскивайте листья известковой водой комнатной температуры. Поставьте горшок во влажный торф.

Полив: между двумя поливами земля в горшке должна хорошо просохнуть. Зимой 1 раз в 10 дней, чтобы у растения был период покоя.

Размножение: летом, верхушечными черенками, в мини-тепличке с донным подогревом (сложно).

Совет: после пересадки наполовину обрежьте стебли.



ЖУДРА ПЛЮЩЕВИДНАЯ

Glechoma hederacea



18 °C

0 °C



Клубневое многолетнее ампельное растение.

Родина: это европейское растение можно встретить в диком виде в лесах, лугах или у ограды.

Описание: листья: фестончатые, округлые или сердцевидные, опушенные, душистые, если их потереть, бледно-зеленые, с белыми пятнами или каймой. Цветы: фиолетовые или лиловые, редко белые, летом, у основания листа.

Местоположение: у северного окна или в полутемной комнате.

Земля: гумусная почва и парниковая земля.

Влажность воздуха: в жаркой комнате опрыскивайте растение каждые 2 дня. Поставьте горшок на влажный гравий.

Полив: обильный летом, умеренный зимой. Растение вянет, стоит земле высохнуть. При первых признаках увядания опустите горшок в воду на полчаса.

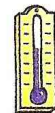

Размножение: черенкованием стеблей, которые пускают корни в стакане с водой.

Совет: весной обрежьте все побеги в 10 см от корня, чтобы у растения появилась новая, более пышная листва.



Ваниль

Vanilla spp.



24 °C

13 °C



Растение из семейства орхидных.

Родина: Мексика, Антильские о-ва, Полинезия.

Описание: листья длиной 15—20 см, расположены по всей длине цилиндрического стебля. Цветы: соцветие из очень красивых 6—30 цветков, недолговечных, душистых, диаметром 6—8 см, восковидных. После оплодотворения черешок цветка превращается в вытянутую капсулу, которую называют «стручком ванили».

Местоположение: светлое, защищенное от прямых солнечных лучей.

Земля: смесь сосновой коры, корней многоножки, сфагнума, полистирола и небольшого количества торфа или листовенного перегноя.

Влажность воздуха: 70—80%.

Полив: 1—3 раза в неделю.


Размножение: стеблевыми черенками (сложно).

Совет: в теплице выращивайте молодую ваниль в подвесных горшках. Сок потечет вниз более медленно, и это поможет цветению.



Виноградовник КОРОТКОНОЖКОВИДНЫЙ

Ampelopsis brevipedunculata



18 °C
2 °C



Быстрорастущий вьющийся кустарник, имеет усики и самостоятельно цепляется за опору.

Родина: Юго-Восточная Азия, появился в Европе в 1847 г.

Описание: листья: трех- или пятипалые. Цветы: невзрачные, но дают ягоды исключительно синего цвета.

Местоположение: светлое, умеренно теплое место, лишь молодые побеги, которые легко «сгорают», стоит оберегать от прямых солнечных лучей, особенно если растение находится за стеклом.

Земля: 1/3 садовой земли, 1/3 песка и 1/3 парниковой земли, обогащенной водорослями и перегнившим навозом.

Влажность воздуха: летом опрыскивайте растение 2—3 раза в неделю, желательно поставить его в сад и опрыскивать при поливе.

Полив: зимой каждые 10 дней, когда поверхность земляного кома высохнет, летом каждые 2 дня.

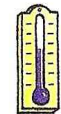
Размножение: в сентябре, черенкованием.

Совет: в марте сильно обрежьте растение.



ГИНУРА ОРАНЖЕВАЯ

Gynura aurantiaca



22 °C
13 °C



Многолетнее травянистое растение.

Родина: Юго-Восточная Азия, Индонезия.

Описание: листья: длиной 10—20 см, овальные, зубчатые, темные, пурпурно-фиолетовые, как бы светящиеся по краям из-за покрывающих их пурпурных волосков, приятных на ощупь. Цветы: мелкие, желтые, простые, раскрываются осенью и зимой. Обрывайте их, потому что они неприятно пахнут.

Местоположение: яркий, чуть затененный свет, чтобы сохранить окраску листьев. Зимой поближе к хорошо освещенному окну.

Земля: парниковая земля для комнатных растений, вересковая земля и 10% удобрения на основе навоза.

Влажность воздуха: гинура хорошо переносит центральное отопление и сухой воздух. При температуре выше 20 °C поставьте горшок на влажную гальку.

Полив: зимой 1/2 стакана воды каждую неделю, летом каждые 3—5 дней.

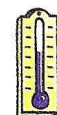

Размножение: стеблевыми черенками в воде.

Совет: гинура боится сквозняков.



ДИПЛАДЕНИЯ САНДЕРА

Dipladenia sanderi



22 °C

12 °C



Вьющееся вечнозеленое полукустарниковое растение. Его еще называют **Mandevilla**.

Родина: тропики Южной Америки.

Описание: листья: длиной 10—15 см, темно-зеленые, в форме эллипса, жесткие, блестящие. Цветы: летом, колокольчатые, воронковидные, розовые, красные или белые, собраны в небольшие соцветия на верхушке стеблей.

Местоположение: притененные солнечные лучи.


Земля: субстрат для гераней и вересковая земля, смешанные в равных частях, и 10% навоза.

Влажность воздуха: не менее 70%. Опрыскивайте каждый день, поставьте горшок на слой влажного гравия. Используйте электрический увлажнитель.

Полив: летом 2—3 раза в неделю, зимой держите земляной ком почти сухим.


Размножение: в марте черенками или отводками без доступа воздуха, в тепле.

Совет: на все летоставляйте горшок с дипладенией на террасу или в сад.



ЖАСМИН МНОГОЦВЕТКОВЫЙ

Jasminum polyanthum



22 °C
2 °C



Лазяущее или вьющееся вечнозеленое растение-лиана.

Родина: Китай.

Описание: листья: длиной 5—8 см, сложные, перистые, разрезанные на 5—7 листиков. Цветы: белые звездочки из 5 лепестков, с сильным ароматом, собраны в кистевые соцветия.

Местоположение: яркий солнечный свет, но не ставьте жасмин за стекло во время цветения.

Земля: 1/3 парниковой земли, 1/3 песка и 1/3 садовой известковой земли.

Влажность воздуха: поставьте горшок на слой влажного гравия и регулярно опрыскивайте растение.

Полив: 2 раза в неделю в период зимнего покоя, с апреля по сентябрь каждые 2 дня.


Размножение: стеблевыми черенками, весной, с использованием фитогормонов для укоренения.

Совет: покупайте растение с бутонами, чтобы дольше наслаждаться цветением. После цветения обрежьте все длинные ветки на 2/3.




ИПОМЕЯ ЯРКО-КРАСНАЯ

Quamoclit coccinea (Ipomoea)



25 °C

5 °C



Однолетнее ползучее вьющееся растение. Ботаники относят его к роду *Ipomoea*.

Родина: юго-восток США, Мексика.

Описание: листья: длиной 8—15 см, сердцевидные или овальные, цельные или зубчатые, матовые, зеленые. Цветы: все лето, собранные в букетики, напоминающие вьюнки, трубчатые венчики диаметром 2—4 см, ярко-красные, с более светлым горлышком. Каждый цветок живет только 1 день.

Местоположение: светлое место, яркое солнце только утром.


Земля: субстрат для гераней и садовая земля.

Влажность воздуха: опрыскивать не требуется.

Полив: каждые 2—4 дня в зависимости от температуры. Держите субстрат влажным.



Размножение: семенами в марте без укрытия.

Совет: если вы посеете семена после 15 апреля, цветки появятся только в конце лета.



КРЕСТОВНИК КРУПНОЯЗЫЧКОВЫЙ

Senecio macroglossus



22 °C
10 °C



Вьющееся вечнозеленое растение.

Родина: Южная Африка.

Описание: листья: длиной 5—8 см, почти треугольные, мясистые, блестящие, похожи на листья плюща. Черешок и стебли пурпурные. Цветы: маленькие желтые цветки, похожие на ромашку, в доме редко.

Местоположение: прямое солнце или интенсивный рассеянный свет. Поставьте крестовник в 1 м от окна.

Земля: грунт для кактусов или смесь мелкого речного песка и торфа.

Влажность воздуха: подойдет сухая атмосфера квартиры.

Полив: очень обильный, 1 раз в неделю, чтобы как следует промочить земляной ком.


Размножение: с мая по июль, стеблевыми черенками в воде или в песчаной почве; в августе—сентябре — в мини-тепличке с донным подогревом.

Совет: зимой держите растение в прохладном светлом месте. Летом вынесите растение в сад, но берегитесь улиток!




Лапагерия розовая

Lapageria rosea



20 °C
0 °C



Лазающее вечнозеленое растение. Растет медленно.

Родина: Чили.

Описание: листья: длиной 8—12 см, продолговатые, жесткие, восковые на ощупь, темно-зеленые, на вьющихся стеблях. Цветы: мясистые колокольчики, ярко-розовые, почти красные, летом.

Местоположение: полутень.

Земля: вересковая земля, садовая земля, перлит, 15% удобрения на основе навоза и водорослей.

Влажность воздуха: лапагерия погибает в жарком сухом воздухе. Освежите атмосферу частыми опрыскиваниями и проветривайте комнату.

Полив: 1 раз в неделю, давая субстрату немного подсохнуть между двумя поливами.


Размножение: в марте, при температуре 18 °C, предварительно вымочив семена в течение 2 дней. Потребуется около 3 лет, чтобы дождаться первых цветков.

Совет: с мая по сентябрь держите лапагерию в саду в тени дерева. Растение не любит летнюю жару.



МАНЕТТИЯ ЖЕЛТО-КРАСНАЯ

Manettia luteorubra



22 °C
7 °C



Многолетнее вечнозеленое вьющееся растение-лиана, его длинные стебли быстро оплетают опору.

Родина: Парагвай, Уругвай.

Описание: листья: длиной 3—10 см, супротивные, яйцевидные, глубокого зеленого цвета, жестковатые. Цветы: красновато-оранжевые, трубчатые, длиной 3—5 см, пушистые, ярко-желтые на концах. Цветет все лето.

Местоположение: растение любит свет, но прямые солнечные лучи могут сжечь концы листьев.

Земля: вересковая земля и субстрат для гераней с добавлением 20% органического удобрения или 1 ложечки гранулированного навоза на каждое растение.

Влажность воздуха: зимой, если температура выше 12 °C, опрыскивайте листья каждые 2—3 дня.

Полив: летом большой стакан воды каждые 2 дня. Опускайте горшок в воду на полчаса 1 раз в неделю. Зимой поливайте каждые 10 дней.

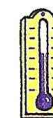

Размножение: стеблевыми черенками, в тепле.

Совет: обрежьте растение в марте до начала периода роста, чтобы оно было более пышным и лучше цвело.



Микания тройчатая

Mikania ternata



22 °C

12 °C



Быстрорастущее долголетнее ампельное растение.

Родина: Южная Америка.

Описание: листья: длиной 5—10 см, дольчатые, покрытые нежным пушком, зеленые, с пурпурными жилками, изнанка — красновато-фиолетовая. Длинные, грациозные стебли ниспадают вокруг горшка. Цветы: маленькие, желтые, редко появляются на растениях в горшке.

Местоположение: яркий рассеянный свет, не менее 3 часов прямых солнечных лучей, особенно зимой.

Земля: 1/3 навозного перегноя, 1/3 верхового торфа и 1/3 речного песка.

Влажность воздуха: не менее 50—70%, иначе листва высохнет и опадет. Зимой поставьте горшок на влажный мелкий гравий, если температура в комнате выше 15 °C.

Полив: летом каждые 3—4 дня, поддерживайте почву постоянно влажной. Зимой дождитесь, чтобы почва в горшке сверху высохла, и только потом поливайте.


Размножение: верхушечными черенками в песке.

Совет: высадите миканию в подвесной горшок.




МОНСТЕРА ДЕЛИКАТЕСНАЯ

Monstera deliciosa



24 °C

14 °C



Тропическая лиана внушительных размеров. Идеальна для де-бютантов.

Родина: Мексика, Панама.

Описание: листья: до 1 м в диаметре, округлые, перисторассеченные, темно-зеленые. При недостаточном освещении листья цельные и меньше по размеру. Цветы: кремово-белые початки у взрослых экземпляров крупных размеров. Ягоды съедобны.

Местоположение: яркий рассеянный свет или полутень.

Земля: лиственный перегной, песок и верховой торф.

Влажность воздуха: ежедневно опрыскивайте листья.

Полив: летом 1 раз в неделю, каждые 10—15 дней зимой.

Размножение: воздушными отводками весной, стеблевыми черенками в воде или в легкой смеси на основе вермикулита и перегноя в мини-тепличке, без воздуха, с донным подогревом.

Совет: каждый месяц протирайте листья влажной губкой.



ПАНДОРЕЯ ЖАСМИНОВИДНАЯ

Pandorea jasminoides



22 °C
5 °C



Вечнозеленое кустарниковое вьющееся растение.

Родина: Австралия.

Описание: листья: перистые, из 5—9 листочков, ярко-зеленые. Цветы: с февраля до середины лета, воронковидные цветки диаметром 4—5 см, белые или бледно-розовые, с более темной сердцевинкой.

Местоположение: прямые солнечные лучи не менее 4 часов в день необходимы для цветения.

Земля: гумусная почва, лиственный перегной, песок и 20% органического удобрения на основе навоза.

Влажность воздуха: весь год опрыскивайте растение каждые 2 дня, если температура выше 18 °C.

Полив: умеренный, между поливами поверхность субстрата в горшке должна высохнуть.



Размножение: в мае, стеблевыми черенками, без доступа воздуха, с донным подогревом (22 °C).

Совет: если посадить пандорею в землю на веранде, она будет расти еще лучше. Растению нужна опора.



ПАССИФЛОРА ГОЛУБАЯ

Passiflora caerulea



23 °C

2 °C



Сильная, вечнозеленая лиана, цепляющаяся за опору усиками, ее также называют страстоцветом.

Родина: Центральная и Южная Америка.

Описание: листья: длиной 8—10 см, пальчато-рассеченные, из 3—9 долек, темно-зеленые. Цветы: голубые, розовые и белые красочные цветки диаметром до 8 см, с высокими крестообразными тычинками.

Местоположение: прямой солнечный свет.

Земля: гумусная почва и листовенный перегной с добавлением 20% удобрения на основе навоза и водорослей.

Влажность воздуха: зимой опрыскивайте утром и вечером, если температура выше 14 °C.

Полив: летом земляной ком не должен высыхать, зимой 1 раз в неделю.


Размножение: черенками стеблей летом, усами в апреле, семенами в феврале.

Совет: подставьте пассифлоре металлическую сетку, арку или лестницу.



Пеллиония ползучая

Pellionia repens



23 °C

12 °C



Многолетнее ползучее растение, не сбрасывающее листья.

Родина: Бирма, Вьетнам, Малайзия.

Описание: листья: длиной 4—6 см, мясистые, в форме эллипса, бронзово-зеленые, в центре светло-зеленые. Цветы: в горшке не бывает.

Местоположение: только на южной стороне, в апреле повесьте на окно легкую занавеску.

Земля: 1/2 парниковой земли, 1/2 верхового торфа.

Влажность воздуха: высокая — не менее 70%.

Полив: весь год 2 раза в неделю.


Размножение: стеблевыми черенками длиной 10 см, без доступа воздуха; делением куста.

Совет: без мини-теплички пеллионию сохранить зимой в домашних условиях трудно. Растение очень чувствительно к сквознякам.



Пиростегия красивая

Pyrostegia venusta



24 °C

12 °C



Вечнозеленое ползучее растение-лиана.

Родина: Южная Америка.

Описание: листья: супротивные, сложные, из 2—3 листочков длиной 5—8 см, ланцетовидные, блестящие, насыщенного зеленого цвета, иногда с усиками на конце. Цветы: с ноября по март, на верхушках стеблей соцветия трубчатых оранжевых венчиков с отогнутыми лепестками.

Местоположение: весь год на солнце. Зимой желательно дополнительное освещение.

Земля: гумусная почва, парниковая земля, песок и навоз.

Влажность воздуха: не менее 50%, зимой опрыскивайте при температуре выше 18 °C.

Полив: летом каждые 2—3 дня, зимой каждые 6—8 дней, не заливая.

Размножение: черенками стеблей в конце лета.

Совет: в доме растению необходимо искусственное освещение в течение 6 часов в день.



Плющ обыкновенный

Hedera helix



18 °C

0 °C



Вечнозеленое многолетнее растение.

Родина: европейский подлесок.

Описание: листья: длиной 4—10 см, треугольные, разделенные, 3—5-лопастные на молодых побегах. Затем листья становятся продолговатыми, блестящими, плотными. Цветы: очень редко в культуре, в возрасте 10—12 лет, невзрачные, с неприятным запахом.

Местоположение: яркий рассеянный свет для пестролистного плюща, тень — для зеленого.


Земля: листовенный перегной, верховой торф и садовая земля в равных частях и хороший дренаж.

Влажность воздуха: опрыскивайте листву 1 раз в неделю, особенно зимой.

Полив: в период роста 1—2 раза в неделю, зимой поливайте, когда поверхность субстрата высохнет.


Размножение: стеблевыми черенками 8—12 см длиной, в мае—сентябре.

Совет: в марте наполовину обрежьте стебли. Помните, что растение ядовито.



ПОДРАНЕЯ РИКАСОЛЯ

Podranea ricasoliana



22 °C

10 °C



Вечнозеленая лиана с одревесневшими стеблями.

Родина: Южная Африка.

Описание: листья: длиной 15—20 см, перисто-разделенные, из 5—11 листочков, блестящие, темно-зеленые, с заметными точками. Цветы: трубчатые, раструбные, до 5 см в диаметре, нежно-розовые с более темными прожилками.

Местоположение: яркий рассеянный свет.

Земля: садовая земля, песок, парниковая земля, навоз.

Влажность воздуха: зимняя сухость воздуха губительна для растения.

Полив: во время цветения держите субстрат влажным, зимой поливайте каждые 10 дней.


Размножение: весной — отводками, с июля по сентябрь — стеблевыми черенками.

Совет: весной обрежьте стебли наполовину.



Родохитон темно-красный

Rodochiton atrosanguineus



18 °C
05 °C



Вечнозеленое вьющееся многолетнее растение-лиана.

Родина: Мексика.

Описание: листья: длиной 5—8 см, опадающие, сердцевидные, с зубчатым краем. Цветы: в середине лета, удивительные колокольчики, состоящие из опущенной вниз 5-лепестковой чашечки, розовой или сиреневой, и трубчатого венчика, бордового или темно-пурпурного.

Местоположение: на ярком солнце.

Земля: субстрат для гераней, песок и 15% органического удобрения для гераней.

Влажность воздуха: слегка повышенная влажность воздуха родохитону очень полезна; при температуре выше 20 °C поливайте пол на веранде. Не опрыскивайте растение.

Полив: летом каждые 2—3 дня, зимой субстрат должен быть слегка влажным.


Размножение: семенами, в марте—апреле, при температуре 18 °C; стеблевыми черенками.

Совет: после цветения обрежьте все стебли на 2/3.




Роициссус капский

Rhoicissus capensis



20 °C

10 °C



Мощная вечнозеленая лиана.

Родина: Южная Африка.

Описание: листья: шириной до 20 см, блестящие, темно-зеленые, почти сердцевидные, зубчатые, на ощупь кожистые, изнанка коричневая и опушенная. Цветы: зеленоватые, невзрачные, в квартире редко.

Местоположение: яркий рассеянный свет или полутень.

Земля: смесь садовой земли (с небольшим содержанием извести) и парниковой земли для комнатных растений.

Влажность воздуха: роициссус даже зимой спокойно переносит сухой воздух наших квартир. Дважды в неделю опрыскивайте листья.

Полив: обильный, но из-за избытка воды начинает гнить основание стеблей. Перед поливом грунт должен высохнуть на 3—4 см.

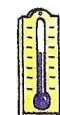

Размножение: с июня по сентябрь стеблевыми черенками.

Совет: если прищипывать верхушки стеблей, растение будет более густым. Не позволяйте стеблям перекидываться на другие растения.




СВИНЧАТКА УШКОВИДНАЯ

Plumbago auriculata



22 °C
3 °C



Вечнозеленый грациозный кустарник с гибкими ветвями, дающий отростки. Выращивается как лиана или как ампельное растение.

Родина: Южная Африка.

Описание: листья: длиной 4—7 см, овальные, зеленые, матовые, серые с изнанки. Цветы: все лето, соцветия из небесно-голубых трубчатых цветков со звездчатым отгибом, диаметром до 2,5 см, похожих на флоксы.

Местоположение: на ярком солнце. Летом для притенения можно использовать шторы.

Земля: гумусная земля, парниковая земля и песок.

Влажность воздуха: зимой при температуре выше 14 °C поставьте горшок на мелкий влажный гравий.

Полив: каждые 3 дня в период цветения, зимой каждые 8—12 дней.

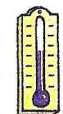

Размножение: стеблевыми черенками летом.

Совет: весной как следует обрежьте растение.



СИНГОНИУМ НОЖКОЛИСТНЫЙ

Syngonium podophyllum



23 °C

15 °C



Изящная многолетняя лиана с зелеными стеблями.

Родина: тропические леса Южной Америки.

Описание: листья: длиной 10—30 см, у молодых растений — простые, стреловидные, затем раздельные или рассеченные сердцевидные. Цветы: соцветия-початки в бело-розовой оболочке, редко.

Местоположение: около южного или юго-восточного окна с прозрачной занавеской.

Земля: садовая земля, перегной из коры и торф.

Влажность воздуха: высокая. Если вы не можете поставить сингониум на веранду или в теплицу, опрыскивайте листья 2 раза в день и поставьте горшок на слой влажного гравия.

Полив: каждые 6—10 дней, давая субстрату высохнуть на 2—3 см.


Размножение: в июне, верхушечными черенками длиной 10 см, в мини-тепличке без доступа воздуха, с донным подогревом и использованием гормонов.

Совет: сингониум боится холода, поэтому в межсезонье, когда температура в доме опускается, растение надо держать почти сухим.




СТРОНГИЛОДОН КРУПНОКИСТЕВОЙ

Strongylodon macrobotrys



25 °C
15 °C



Вечнозеленое лазающее растение-лиана.

Родина: Филиппины.

Описание: листья: длиной до 15 см, жесткие, разделенные на 3 доли, овальные или эллипсовидные по форме. Розовато-бронзовые в молодом возрасте, они становятся потом ярко-зелеными. Цветы: с января по май, смотрящие вниз кистевидные соцветия длиной от 40 до 90 см из цветков, напоминающих по форме перевернутый клюв попугая.

Местоположение: слегка затененная в жаркие часы оранжерея.

Земля: листовенный перегной, песок, торф и 20% органического удобрения на основе навоза.

Влажность воздуха: не менее 70%. Опрыскивайте периодически.

Полив: с апреля по сентябрь каждые 4—7 дней, зимой каждые 8—12 дней.


Размножение: семенами в мини-тепличке при 30 °C.

Совет: предусмотрите достаточно крепкую опору, вокруг которой обовьются сильные стебли этой лианы.



СЦИНДАПСУС ЗЛОТИСТЫЙ

Scindapsus aureus



25 °C

14 °C



Сильная лиана, карабкающаяся вверх с помощью воздушных корней, очень близка к филодендронам.

Родина: Соломоновы о-ва.

Описание: листья: длиной 10—20 см, плотные, сердцевидные, ярко-зеленые с горчично-желтыми мазками. Цветы: соцветия похожи на цветы аронника, их можно увидеть только в природе.

Местоположение: на расстоянии 0,5—2 м от хорошо освещенного окна. В темной комнате растение теряет желтые пятна.

Земля: гумус, торф и перегной из коры.

Влажность воздуха: при влажности до 60% листья будут более крупными и дольчатыми, как у филодендрона.

Полив: весь год 1 раз в неделю.

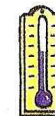
Размножение: верхушечными черешками, весной, в воде или в субстрате для молодых растений, в мини-тепличке без доступа воздуха (просто).

Совет: прищипывайте слишком длинные стебли на 1 см ниже листьев.



ТЕТРАСТИГМА ВУАНЬЕ

Tetrastignum vainierianum



22 °C
10 °C



Многолетняя вьющаяся вечнозеленая лиана.

Родина: Вьетнам, Лаос.

Описание: листья: 10—40 см в длину, разделенные на 3—5 долей, продолговатые, с зубчатым краем, выдержанного зеленого цвета, опушенные. Цветы: желтоватые соцветия-зонтики, не цветет в квартире.

Местоположение: в 1 м от большого окна. Свет должен быть слегка затенен.

Земля: гумусная почва, парниковая земля, песок и торф.

Влажность воздуха: достаточно сухой воздух (до 45% влажности) не повредит растению, если температура невысока и обеспечен хороший доступ воздуха.

Полив: очень обильный, 1 раз в неделю. Между двумя поливами дайте субстрату высохнуть.


Размножение: стеблевыми черенками в смеси парниковой земли и песка в миске, поставленной на радиатор, или в мини-тепличке.

Совет: в южных районах выносите тетрастигму с апреля по октябрь на террасу.



Филодендрон

Philodendron spp.



22 °C

15 °C



Древовидное большое растение или мощная лиана.

Родина: тропические леса Центральной и Южной Америки, Антильские о-ва.

Описание: листья: в зависимости от вида от 15 см до 2 м длиной, не опадающие, жесткие, блестящие, целые или дольчатые, сердцевидные или стреловидные. Цветы: редкие колосовидные соцветия.

Местоположение: свет яркий, жаркое солнце может сжечь эпидермис листьев. Многие виды хорошо переносят тень.

Земля: 1/3 парниковой земли для комнатных растений, 1/3 речного песка, 1/3 садовой земли.

Влажность воздуха: не менее 50%, опрыскивайте листья каждый день теплой водой.

Полив: зимой каждые 8—12 дней, летом каждые 5—7 дней. Мох на опоре должен оставаться влажным.

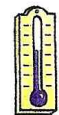

Размножение: верхушечными или стеблевыми черенками без доступа воздуха. Воздушными отводками.

Совет: подведите молодые побеги к опоре и слегка нагните длинные стебли, чтобы сократить количество листы.



Жойя

Noya spp.



22 °C
10 °C



Вечнозеленая многолетняя лиана, ее часто называют «фарфоровым цветком».

Родина: Азия, Индонезия, Австралия.

Описание: листья: длиной 3—6 см, эллипсовидные или ланцетовидные, жесткие, мясистые. Цветы: с июня по октябрь, на верхушках стеблей, соцветия-зонтики из 15—30 душистых цветков в форме звездочек, восковидных, белых, с розовой коронкой.

Местоположение: яркий свет, с притенением от жаркого солнца.

Земля: вересковая земля и субстрат для кактусов.

Влажность воздуха: летом опрыскивайте растение 2 раза в неделю, но никогда не мочите цветки.

Полив: между поливами земля должна высохнуть на 2—3 см. Не пользуйтесь известковой водой.


Размножение: черенками стеблей до 10 см в длину, в теплом месте, в смеси песка и торфа.

Совет: после появления бутонов не двигайте хойю, чтобы не вызвать осыпания цветков.



Циссус ромболистный

Cissus rhombipolia



20 °C

8 °C



Стойкое ползучее растение-лиана.

Родина: Южная Африка, Австралия.

Описание: листья: трехдольные, у молодых растений серебристые, затем темно-зеленые, длиной 6—8 см, на длинных гибких черешках. Цветы: в квартирах не цветет.

Местоположение: восточное окно, слегка затененное, даст циссусу достаточно света.

Земля: парниковая земля для комнатных растений, речной песок, торф и садовая земля в равных частях.

Влажность воздуха: умывальник, ванна, раковина на кухне рядом с растением дадут ему достаточно влаги. Если растение стоит в другом месте, опрыскивайте его, чтобы освежить.

Полив: зимой 1 раз в неделю, если при ударе горшок отзывается полым звуком, летом каждые 3—4 дня.

Размножение: новые растения можно получить за 2 месяца верхушечными черенками.

Совет: прищипывайте ветки, которые выросли, на ваш взгляд, очень длинными, так вы заставите растение расти вширь.

КОМНАТНЫЕ ЛИАНЫ

Ответственный редактор *Н. Холодова*
 Редактор *Т. Мореева*
 Художественный редактор *С. Киселева*
 Технический редактор *М. Печковская*
 Компьютерная верстка *С. Карпухин*
 Корректор *Е. Сырцова*

ООО «Издательство «Эксмо»

127299, Москва, ул. Клары Цеткин, д. 18/5. Тел.: 411-68-86, 956-39-21.

Оптовая торговля книгами «Эксмо» и товарами «Эксмо-канц»:

ООО «ТД «Эксмо». 142700, Московская обл., Ленинский р-н, г. Видное, Белокаменное ш., д. 1. Тел./факс: (095) 378-84-74, 378-82-61, 745-89-16.

Многоканальный тел. 411-50-74. E-mail: reception@eksmo-sale.ru

Мелкооптовая торговля книгами «Эксмо» и товарами «Эксмо-канц»:

117192, Москва, Мичуринский пр-т, д. 12/1. Тел./факс: (095) 932-74-71.

127254, Москва, ул. Добролюбова, д. 2. Тел.: (095) 745-89-15, 780-58-34.

www.eksmo-kanc.ru e-mail: kanc@eksmo-sale.ru

Полный ассортимент продукции издательства «Эксмо» в Москве в сети магазинов «Новый книжный»:

Центральный магазин — Москва, Сухаревская пл., 12

(м. «Сухаревская», ТЦ «Садовая галерея»). Тел. 937-85-81.

Информация о других магазинах «Новый книжный» по тел. 780-58-81.

В Санкт-Петербурге в сети магазинов «Буквоед»:

«Книжный супермаркет» на Загородном, д. 35. Тел. (812) 312-67-34

и «Магазин на Невском», д. 13. Тел. (812) 310-22-44.

Полный ассортимент книг издательства «Эксмо»:

В Санкт-Петербурге: ООО СЗКО, пр-т Обуховской Обороны, д. 84Е.

Тел. отдела реализации (812) 265-44-80/81/82/83.

В Нижнем Новгороде: ООО ТД «Эксмо НН», ул. Маршала Воронова, д. 3.

Тел. (8312) 72-36-70.

В Казани: ООО «НКП Казань», ул. Фрезерная, д. 5. Тел. (8432) 70-40-45/46.

В Киеве: ООО ДЦ «Эксмо-Украина», ул. Луговая, д. 9.

Тел. (044) 531-42-54, факс 419-97-49; e-mail: sale@eksmo.com.ua

Подписано в печать 14.07.2005. Формат 60×90 1/24. Гарнитура «Гарамонд».

Печать офсетная. Бумага офсетная. Усл. печ. л. 2,66.

Тираж 5000 экз. Заказ 1539.

Отпечатано с готовых диапозитивов издательства
 на ОАО «Тверской полиграфический комбинат»

170024, г. Тверь, пр-т Ленина, 5. Телефон: (0822) 44-42-15

Интернет/Home page - www.ersk.ru Электронная почта (E-mail) - sales@ersk.ru

